

Office 365 ProPlus

Svaki djelatnik i student Umjetničke akademije u Splitu može „online“ koristiti besplatni programski paket *Office 365*, a uz to ima pravo na pet besplatnih instalacija *Office 365 ProPlus* za računala i pet za mobilne uređaje (tablete, pametne telefone).

Korištenjem Office 365 usluge, uz već poznate Office alate, studentima i djelatnicima je omogućeno da 1 TB svojih podataka pohrane u oblaku, sinkroniziraju unesene promjene na različitim uređajima kao i korištenje brojnih platformi za komunikaciju i suradnju kao što su OneNote, SharePoint Online, Exchange Online, Skype for Business, Yammer, te standardne Office alate (Word, Excel, PowerPoint, Outlook).

U sklopu usluge Office 365 naša ustanova koristi uslugu elektroničke pošte. Poštanski sandučić za svakoga korisnika ima kapacitet 50 GB, a moguće je slati privitke do 150 MB veličine. Informacije o podešavanju elektroničke pošte možete naći na linku: <http://www.umas.unist.hr/wp-content/uploads/2018/01/o365-Elektronicka-posta-UMAS-2.docx>

Informacije o usluzi Office 365 možete naći na linku: <http://www.srce.unizg.hr/office365/>

Na linku <https://office365.skole.hr/> možete preuzeti priručnik OFFICE 365 ZA ŠKOLE s detaljnim koracima povezivanja i početnog korištenja osnovnih alata Office 365. Priručnik je namijenjen za sve početnike, učenike, učitelje i nastavnike osnovnih i srednjih škola. U nekim koracima priručnik se razlikuje od korištenja usluge za Umjetničku akademiju no dati će Vam uvid o osnovnim mogućnostima alata.

Kontakt za tehničku podršku osiguran od strane Microsofta putem stranice: <https://support.microsoft.com/hr-hr>

Besplatan pristup alatima koji se nalaze u oblaku i pružaju mnoštvo funkcionalnosti vezano uz zajednički rad, moguć je uz korištenje elektroničkoga identiteta oblika AAIidentitet@umas.hr. Za pristup usluzi dobivate **NOVU** lozinku. Lozinka nije jednaka lozinki koju koristite uz AAI identitet kada se prijavljujete na Nastavnički portal ili Studomat. Studenti lozinku dobivaju kod upisa.

Djelatnici lozinku dobivaju kod otvaranja AAI identiteta kod ISVU koordinatora.

Djelatnici koji već imaju otvoren AAI identitet mogu lozinku preuzeti kod Silvie Boban u Zagebačkoj 3 ili Dalide Cikatić-Karačić na Gripama.

Usluzi Office 365 možete pristupiti pomoću dobivenog elektroničkog identiteta na adresama: <http://portal.office.com/>, <http://portal.office365.com/> ili <https://login.microsoftonline.com>

Kod prve prijave usluzi potrebno je promijeniti dobivenu lozinku i verificirati vaš Office 365 račun.

Verifikacija računa služi da u slučaju gubitka lozinke možete sami postaviti novu lozinku za Vaš korisnički račun.

Prijava u Office 365

The image displays four sequential screenshots of the Microsoft Office 365 login and password reset process:

- Top Left:** The initial login screen. The Microsoft logo is at the top left. The heading is "Prijava". A text input field contains the email address "ppetric@umas.hr". Below the field are two buttons: "Natrag" (grey) and "Dalje" (blue).
- Top Right:** The password entry screen. The heading is "Unesite lozinku". A password input field is shown with masked characters ".....". Below it are "Natrag" and "Prijava" buttons. The "Prijava" button is circled in red.
- Bottom Left:** The password reset screen. The heading is "Ažurirajte lozinku". A message states: "Morate ažurirati lozinku jer se prijavljujete prvi put ili vam je lozinka istekla." There are three input fields: "Trenutačna lozinka", "Nova lozinka", and "Potvrdite lozinku". A blue "Prijava" button is circled in red.
- Bottom Right:** A second view of the password reset screen, identical to the bottom-left screenshot, with the "Prijava" button circled in red.

Nakon uspješne promjene lozinke i prijave u „online“ Office 365 potrebno je napraviti verifikaciju računa.

Važno!!!!!! Ako Vam se nakon promjene lozinke i klika na *Prijava*, na ekranu javlja poruka „*To nije Vaša trenutna lozinka*“, ugasite web preglednik, i ponovo se prijavite s novom lozinkom.

Verifikacija Office 365 računa



Potrebne su dodatne informacije

Administrator zahtijeva da dodate dodatne sigurnosne informacije radi lakšeg oporavka računa.

Dalje

Odjavite se i prijavite pomoću drugog računa
Više informacija

Nakon što kliknete na *Dalje*, pojavljuje se prozor u kojem trebate odabrati jedan od (ili najbolje oba) načina verifikacije Vašeg računa.

nemojte izgubiti pristup računu!

Da biste mogli ponovno postaviti lozinku, moramo prikupiti neke podatke da bismo mogli provjeriti tko ste. Nećemo ih upotrebljavati za slanje neželjene pošte - samo za dodatnu zaštitu vašeg računa. **Morat ćete postaviti najmanje 1 od mogućnosti navedenih u nastavku.**

! Telefon za provjeru autentičnosti nije konfiguriran/a. Postavite sada

! Poruka e-pošte za provjeru autentičnosti nije konfiguriran/a. Postavite sada

završi

odustani

1.Verifikacija SMS porukom ili pozivom na mobitel

Odaberite pozivni broja za Hrvatsku +385 pa unesite broj Vašeg mobitela.

Upišete broj bez početne nule npr.za broj 091123456 upišite 91123456. Kliknite na *pošalji mi SMS poruku*. Nakon što dobijete verifikacijski kod na svoj mobitel, upišite ga i kliknite na *Provjeri*. Verifikaciju dovršite klikom na *Završi*.

nemojte izgubiti pristup računu!

Da biste mogli ponovno postaviti lozinku, moramo prikupiti neke podatke da bismo mogli provjeriti tko ste. Nećemo ih upotrebljavati za slanje neželjene pošte - samo za dodatnu zaštitu vašeg računa. **Morat ćete postaviti najmanje 1 od mogućnosti navedenih u nastavku.**

! Telefon za provjeru autentičnosti nije konfiguriran/a. **Postavite sada**

! Poruka e-pošte za provjeru autentičnosti nije konfiguriran/a. Postavite sada

nemojte izgubiti pristup računu!

Provjerite svoj telefonski broj za provjeru autentičnosti u nastavku.

Telefon za provjeru autentičnosti

Odaberite državu ili regiju

Unesite svoj telefonski broj za provjeru autentičnosti

pošalji mi SMS poruku

Nazovi me

natrag

nemojte izgubiti pristup računu!

Provjerite svoj telefonski broj za provjeru autentičnosti u nastavku.

Telefon za provjeru autentičnosti

Hrvatska (+385)

9126

pošalji mi SMS poruku

Nazovi me

natrag

nemojte izgubiti pristup računu!

Provjerite svoj telefonski broj za provjeru autentičnosti u nastavku.

Telefon za provjeru autentičnosti

pošalji mi SMS poruku

Nazovi me

Na telefon smo vam poslali SMS poruku koja sadrži kôd za provjeru.

provjeri

pokušaj ponovno

natrag

2.Verifikacija mail porukom

Unesite mail koji nije jednak Vašem mail-u kojeg sada verificirate oblika (AAIidentitet@umas.hr). Unesite svoj gmail, yahoo,... Nakon što dobijete verifikacijski u svoj mail sandučić, upišite ga i kliknite na *Provjeri*. Verifikaciju dovršite klikom na *Završi*.

nemojte izgubiti pristup računu!

Da biste mogli ponovno postaviti lozinku, moramo prikupiti neke podatke da bismo mogli provjeriti tko ste. Nećemo ih upotrebljavati za slanje neželjene pošte - samo za dodatnu zaštitu vašeg računa. **Morat ćete postaviti najmanje 1 od mogućnosti navedenih u nastavku.**

! Telefon za provjeru autentičnosti nije konfiguriran/a. Postavite sada

! Poruka e-pošte za provjeru autentičnosti nije konfiguriran/a. Postavite sada

završi

odustani

nemojte izgubiti pristup računu!

Provjerite svoj telefonski broj za provjeru autentičnosti u nastavku.

Telefon za provjeru autentičnosti

pošalji mi SMS poruku

Nazovi me

natrag

nemojte izgubiti pristup računu!

Potvrdite adresu e-pošte za provjeru autentičnosti navedenu u nastavku. Nemojte koristiti primarnu adresu e-pošte tvrtke ili obrazovne ustanove.

Poruka e-pošte za provjeru autentičnosti

pošaljite mi poruku e-pošte

natrag

nemojte izgubiti pristup računu!

Potvrdite adresu e-pošte za provjeru autentičnosti navedenu u nastavku. Nemojte koristiti primarnu adresu e-pošte tvrtke ili obrazovne ustanove.

Poruka e-pošte za provjeru autentičnosti

si [redacted] hr

pošaljite mi poruku e-pošte

Poslali smo poruku e-pošte s kodom za provjeru u vaš ulazni spremnik.

789227


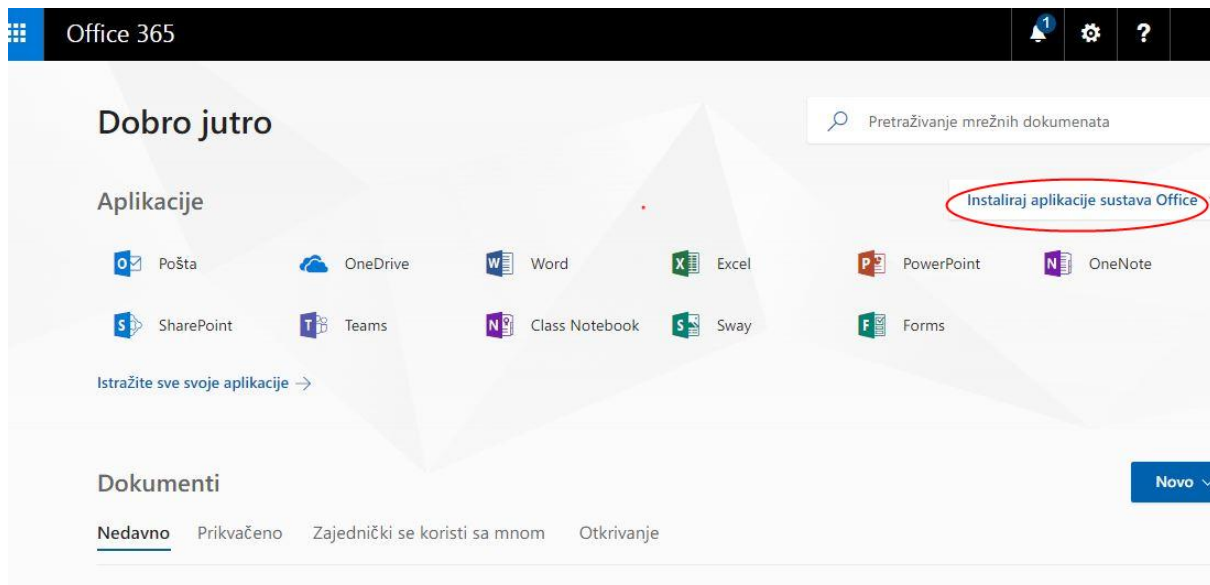
provjeri

[pokušaj ponovno](#)

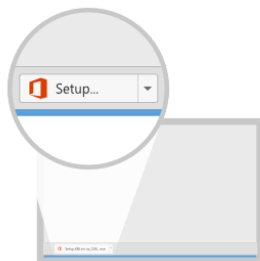
[natrag](#)

Instalacija Office 2016 na računalo ili mobilni uređaj

Kada ste prijavljeni u „online“ Office 365 u gornjem desnom kutu kliknite na *Instaliraj aplikacije sustava Office* i odaberite *Office 2016*, kad je aplikacija za instalaciju skinuta (download-ana) na vaš računalo ili mobilni uređaj potrebno ju je pokrenuti. Kod instalacije nije moguće birati aplikacije već se instalira cijeli *Office 2016* paket (Word, Excel, PowerPoint, Outlook, ...).



Just a few more steps...



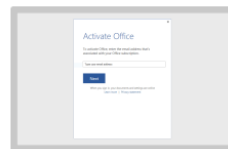
1 Click Run

Click the Setup file at the bottom of the screen.



2 Say "yes"

Click Yes to start installing.



3 Stay online

After installation, start Office and sign in with the account you use for Office 365:

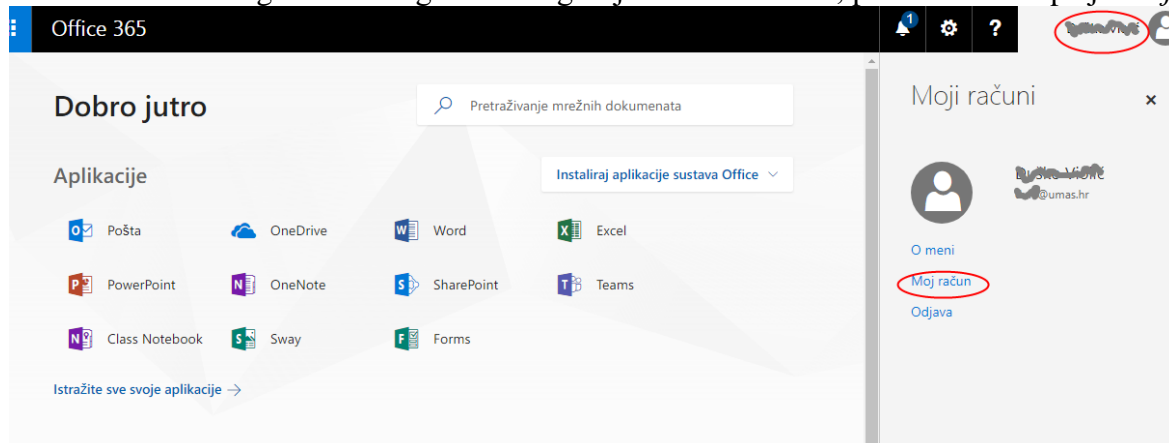
@umas.hr

Close

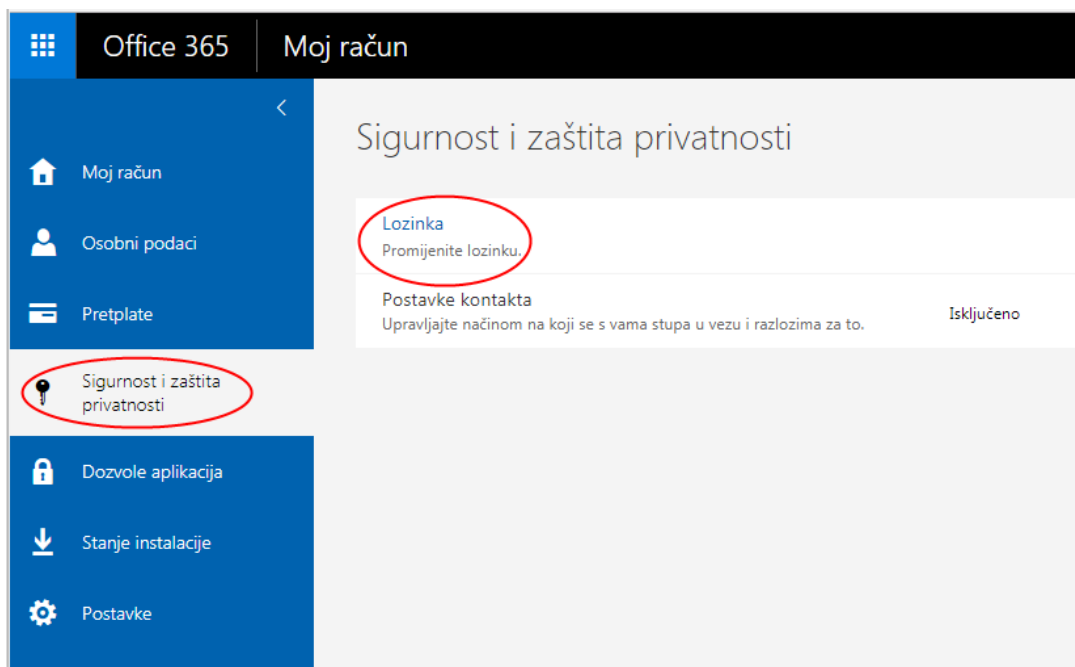
Need help installing?

Naknadna promjena lozinke kroz Office365 sučelje

Kliknite na ime svog korisničkog računa u gornjem desnom kutu, pa kliknite na opciju *Moj račun*.



Nakon toga odaberite *Sigurnost i zaštita privatnosti*, pa kliknite na *Lozinka*. Unesite svoju trenutnu lozinku i upišite novu lozinku koju želite postaviti.



Unesite svoju trenutnu lozinku i upišite novu, pa kliknite na *Pošalji*.

promjena lozinke

Potrebna je snažna lozinka. Unesite 8 – 16 znakova. Ne uključujte uobičajene riječi ili nazive. Kombinirajte velika mala slova, brojeve i simbole.

Korisnički ID

@umas.hr

Stara lozinka

Stvori novu lozinku



Jačina lozinke

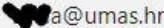
Potvrdi novu lozinku

pošalji

odustani

Zaboravljena lozinka i izrada nove

@umas.hr

Unesite lozinku

Prijava

Zaboravljena lozinka

Prijavite se drugim računom

Povratak u vaš račun

Tko ste vi?

Da biste oporavili račun, započnite s unosom korisničkog ID-a i znakova sa slike ili iz audiozapisa u nastavku.

Korisnički ID:

Primjer: korisnik@contoso.onmicrosoft.com ili korisnik@contoso.com

Unesite adresu e-pošte u obliku korisnik@contoso.onmicrosoft.com ili korisnik@contoso.com



Unesite znakove sa slike ili riječi iz zvučnog zapisa.

Sljedeće Odustani

Microsoft

Povratak u vaš račun

Tko ste vi?

Da biste oporavili račun, započnite s unosom korisničkog ID-a i znakova sa slike ili iz audiozapisa u nastavku.

Korisnički ID:

Primjer: korisnik@contoso.onmicrosoft.com ili korisnik@contoso.com



Unesite znakove sa slike ili riječi iz zvučnog zapisa.

Sljedeće Odustani

Nakon unosa Office 365 računa oblika AAIdentitet@umas.hr i Captcha teksta na mail ili mobitel dobit ćete novi verifikacijski kod, koji će Vam omogućiti izradu nove lozinke.

Povratak u vaš račun

1. korak provjere > odaberite novu lozinku

Odaberite na koji vas način možemo kontaktirati radi provjere:

Pošaljite na moju zamjensku e-poštu

Pošaljite tekstnu poruku na moj mobilni telefon

Nazovite broj mobilnog telefona

Dobit ćete poruku e-pošte s kodom za provjeru na svoju zamjensku adresu e-pošte (si*****@vip.hr).

E-pošta

Povratak u vaš račun

1. korak provjere > odaberite novu lozinku

Odaberite na koji vas način možemo kontaktirati radi provjere:

Pošaljite na moju zamjensku e-poštu

Pošaljite tekstnu poruku na moj mobilni telefon

Nazovite broj mobilnog telefona

Poslali smo tekstnu poruku s kodom za provjeru na vaš telefon.

880321

Sljedeće [Pokušajte ponovo](#) [Kontaktirajte administratora](#)

[Odustani](#)

Nakon unosa verifikacijskog koda kliknite na *Sljedeće*.
Unesite novu lozinku i kliknite na *Završi*.

Povratak u vaš račun

1. korak provjere ✓ > odaberite novu lozinku

* Unesite novu lozinku:

jaka

* Potvrdite novu lozinku:

Završi

[Odustani](#)

Povratak u vaš račun

✓ Lozinka je ponovno postavljena

Da biste se prijavili pomoću nove lozinke, [kliknite ovdje](#).